


START aan vrije basisschool (Poststraat)

Punt 1: rechts afslaan naar Pastorieberg.

- Indien je op het zwarte gedeelte rijdt: plaatsnemen aan de verste haaiantanden en pas doorrijden als de weg voor jou links en rechts vrij is. Arm uitsteken naar rechts.
- De rode strook volg je met de fiets beter niet want dan moet je 3 keer voorrang verlenen! Eerst aan de achteropkomende auto's uit de Poststraat (zie de witte haaiantanden op het rode fietspad) en dan aan auto's die van de Pastorieberg en van de Driesstraat komen.



Punt 2: einde Pastorieberg: fietsers die rechts afslaan hebben voorrang. Opgelet: fietsers zijn slechts laat zichtbaar voor verkeer dat van Windeke komt! Dat verkeer is bovendien niet gewaarschuwd dat er een kruispunt met voorrang van rechts is.



Punt 3: versmallingen in Balegemstraat. Die duwen auto's en fietsers naar mekaar toe. Best niet uiterst rechts rijden of uitwijken naar het trottoir (tussen paaltjes), maar ongeveer een meter afstand houden van de rand van de rijbaan (geel gekleurde klinkers).




Punt 4: links afslaan naar Kattenberg. Opgelet: zorg dat auto's je niet kunnen voorbijsteken in de versmalling. Rijd dus ongeveer een meter van de rand van de betonnen boordstenen.



Na de versmalling: links de hand uitsteken en met een wijde boog links afslaan naar Kattenberg om auto's die naar beneden komen niet te hinderen..




Punt 5: kruispunt Kattenberg – Molenstraat: fietsers moeten Molenstraat oversteken naar de fietssuggestiestrook. Kijk uit voor verkeer uit beide richtingen!



Punt 6: Rij naar de molen en sla rechtsaf. Let op: gevaarlijke kassiestrook!



Punt 7: afslag naar wijk Nederstenberg door de fietssluis. Opgelet bij tegemoetkomend verkeer!



Punt 8: fietssluis uitrijden en links meevolgen naar de straat.



Punt 9: Huckerstraat naar beneden: **uitwijken** voor versmallingen en **snelheid matigen**!



Punt 10: **2 keer voorrang geven!** (Zie rode pijlen). Aan rechts op onoverzichtelijk kruispunt met Nedersternberg en aan tegemoetkomend verkeer dat aan de versmalling in het midden van de foto passeert.



Punt 11: (nieuw!) het nieuwe baantje dat uitkomt op de Huckerstraat. Geef voorrang aan rechts!



Punt 12: Opgelet voor de verkeersdrempel en de rotonde. Geef voorrang aan het verkeer op de rotonde en let vooral op voor snel verkeer dat van rechts (van de kerk) komt!



Punt 13: kruispunt Poststraat met Molenbeekstraat. Je hebt voorrang, maar kijk toch of er geen verkeer van rechts uitkomt en het stopteken negeert!



Punt 14: versmalling aan baantje naar watermolen. Let op voor achteropkomend verkeer bij het uitwijken naar links. Achteruitkijken en linkerhand uitsteken!



Punt 15: eindpunt. Opgelet: linkse hand uitsteken en links afslaan naar de school!

